

# Пошаговая инструкция подачи заявления в лагерь Центра детского творчества

## 1. Пройдите по ссылке ➔ [gosuslugi.ru/600173/1](https://gosuslugi.ru/600173/1)

После ввода логина и пароля Вы попадёте в раздел «Организация отдыха детей в каникулярное время». Нажмите кнопку «Начать».

### Организация отдыха детей в каникулярное время

Право на получение путёвки для организации отдыха детей в каникулярное время имеют граждане Российской Федерации, являющиеся родителями, законными представителями детей, категории которых установлены нормативными правовыми актами субъекта Российской Федерации, предоставляющего услугу

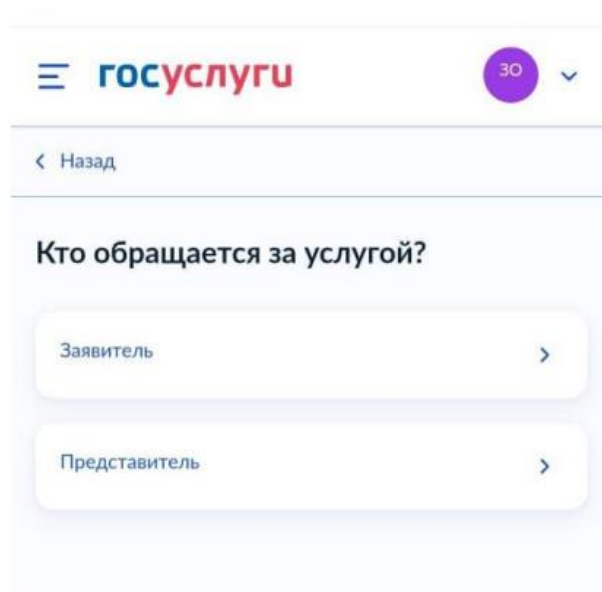
Обратите внимание, что условия оказания услуги могут отличаться в зависимости от субъекта Российской Федерации. Рекомендуем ознакомиться с региональным законодательством

Срок услуги 6 рабочих дней

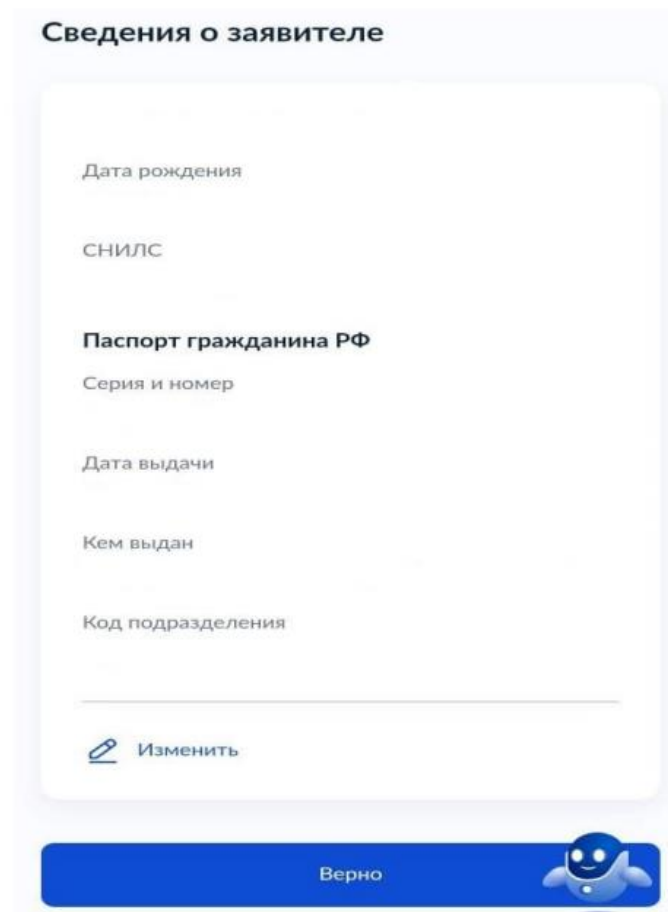
Результатом получения услуги является решение о предоставлении услуги

Начать

2. Выберите кто обращается за услугой и введите необходимые данные. Часть полей будет вводиться системой автоматически. После заполнения всех полей нажмите кнопку «Верно»

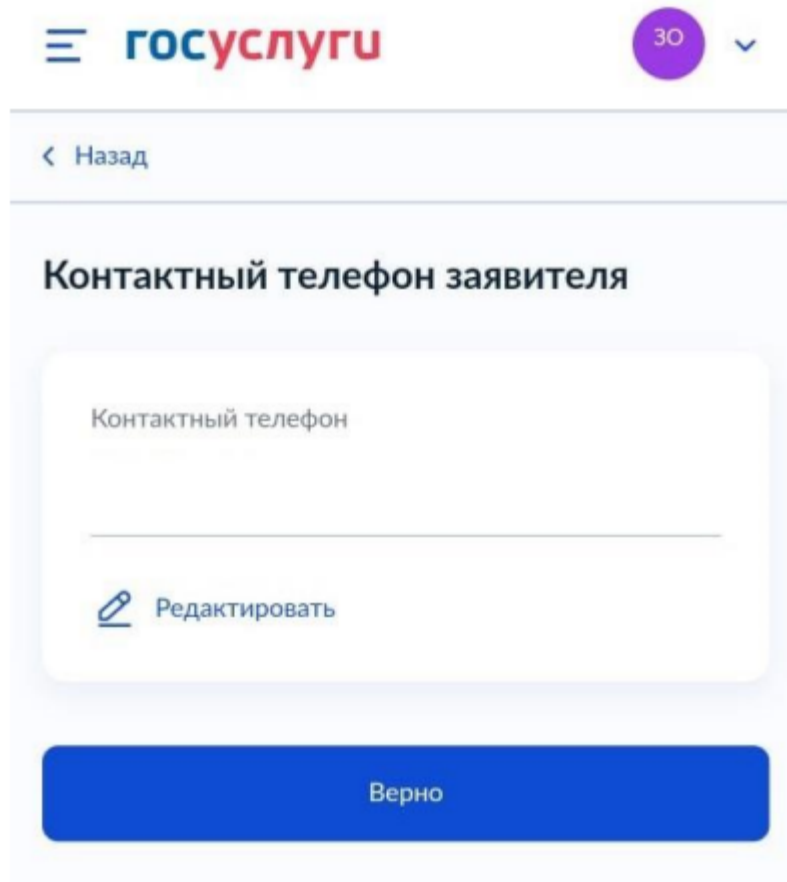


The screenshot shows the 'Госуслуги' mobile application interface. At the top, there is a menu icon, the text 'госуслуги', and a purple circle with the number '30'. Below this is a back arrow and the text 'Назад'. The main heading is 'Кто обращается за услугой?'. There are two selection buttons: 'Заявитель' and 'Представитель', both with right-pointing arrows.

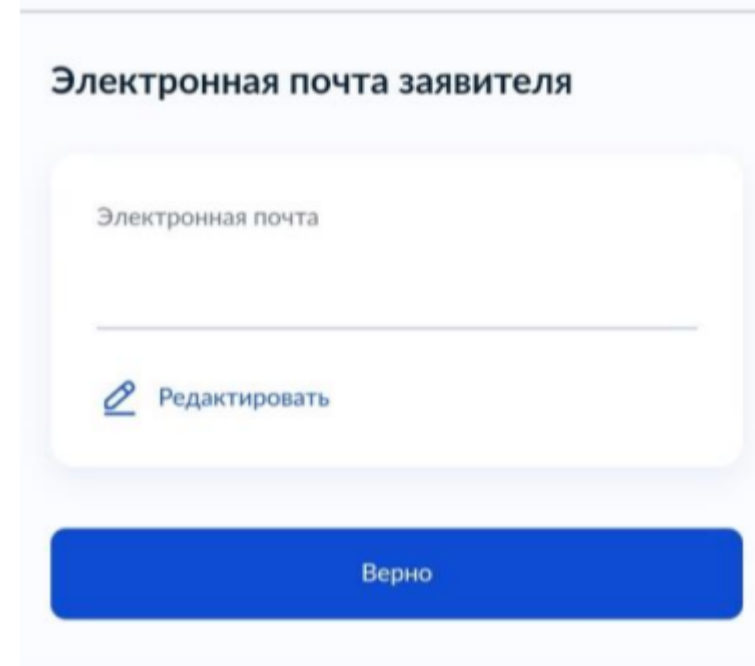


The screenshot shows the 'Сведения о заявителе' form. The fields are: 'Дата рождения', 'СНИЛС', 'Паспорт гражданина РФ', 'Серия и номер', 'Дата выдачи', 'Кем выдан', and 'Код подразделения'. At the bottom of the form is an 'Изменить' button with a pencil icon. Below the form is a blue bar with the text 'Верно' and a blue robot icon.

3. Укажите/проверьте ваш телефон и актуальную электронную почту.  
Нажмите кнопку «Верно».



The screenshot shows the 'Госуслуги' (Gosuslugi) app interface. At the top, there is a menu icon, the text 'ГОСУСЛУГИ', and a profile icon with the number '30'. Below the header is a back arrow and the text 'Назад'. The main section is titled 'Контактный телефон заявителя' (Applicant's contact phone). It features a text input field with the placeholder 'Контактный телефон'. Below the field is a blue button with a pencil icon and the text 'Редактировать'. At the bottom of the screen is a large blue button with the text 'Верно'.



The screenshot shows the 'Электронная почта заявителя' (Applicant's electronic mail) form. It features a text input field with the placeholder 'Электронная почта'. Below the field is a blue button with a pencil icon and the text 'Редактировать'. At the bottom of the screen is a large blue button with the text 'Верно'.

4. Укажите/ проверьте адрес места жительства. Нажмите кнопку «Верно».

**Адрес места жительства заявителя**

Населённый пункт, улица, дом и квартира

  
[> Уточнить адрес](#)

Нет дома  Нет квартиры

**Верно**

5. В «Сведениях о ребенке», выберите ребёнка, которого хотите записать в лагерь. Если у Вас в Личный кабинет Госуслуг не внесены дети, нажмите кнопку «Добавить нового ребенка». Нажмите кнопку «Продолжить».

**Укажите сведения о ребёнке**

Если ребёнка нет в списке, [добавьте данные](#) в личном кабинете

**Ребёнок 1**

Выберите ребёнка из вашего профиля

[Добавить ребёнка](#)

[Продолжить](#)

6. Проверьте данные ребенка.      7. Проверьте СНИЛС ребенка.

Нажмите кнопку «Продолжить».

Фамилия

Имя

Отчество

При наличии

Дата рождения

Сведения о ребёнке


СНИЛС

Продолжить

## 8. Выберите место рождения ребенка.

[< Назад](#)

**Где зарегистрировано рождение ребёнка?**




[В Российской Федерации >](#)

[На территории иностранного государства >](#)

9. Укажите реквизиты актовой записи из свидетельства о рождении. Данные находят в свидетельстве о рождении ребёнка в разделе «составлена запись акта о рождении №», дата внесения в свидетельство находится строчкой выше актовой записи. Кем выдано прописываете, например: Отдел записи актов гражданского состояния города Краснотурьинска Свердловской области. После заполнения нажмите кнопку «Продолжить».


Укажите реквизиты актовой записи из свидетельства о рождении




Где найти

Актовая запись

Номер

Дата  


Орган, составивший запись





10. Заполните адрес места жительства ребёнка. Если ваш адрес и адрес ребенка совпадает, выберите «Адрес места жительства ребенка совпадает с адресом заявителя»; если адрес не совпадает, введите полный адрес места жительства ребёнка. Нажмите кнопку «Продолжить».

**Адрес места жительства ребёнка**



Адрес места жительства ребёнка совпадает с адресом заявителя

Населённый пункт, улица, дом и квартира

Нет дома     Нет квартиры

## 11. Укажите кем является заявитель.

Кем является заявитель?



Родитель



Опекун (Попечитель)



## 12. Укажите соответствует ли фамилия родителя фамилии ребенка

Фамилия родителя соответствует фамилии ребёнка?



У родителя и ребёнка фамилии разные



У ребёнка фамилия родителя



# 13. Укажите к какой категории относится Ваш ребенок. В поисковой строке начните вводить Краснотурьинск

The screenshot shows a mobile application screen with a light blue background. At the top left, there is a back arrow and the text «Назад». Below it, the title «Выберите категорию, к которой относится ребёнок» is displayed. Under the title, there is a small icon of a child and a search bar. Below the search bar, the word «Категории» is written, followed by a button labeled «Выбрать». At the bottom center, there is a button labeled «Продолжить».

Выберите категорию, к которой относится ребёнок ✕

Красно ✕

Выбрать все


- МОУО городского округа Краснотурьинск - Без льгот
- МОУО городского округа Краснотурьинск - Всем категориям детей, имеющим заключение учреждений здравоохранения о наличии медицинских показаний для санаторно-курортного лечения или оздоровления
- МОУО городского округа Краснотурьинск - детей, прокуроров (в том числе для получения льготы детьми погибших (пропавших без вести), умерших, ставших инвалидами работников органов прокуратуры)
- МОУО городского округа Краснотурьинск - Детей, сотрудников Следственного комитета Российской Федерации
- МОУО городского округа Краснотурьинск - детей, судей
- МОУО городского округа Краснотурьинск - дети - жертвы вооруженных и межнациональных конфликтов, экологических и техногенных катастроф, стихийных бедствий

Применить

Если ребёнок не относится к льготной категории, то выберите категорию «МОУО городского округа Краснотурьинск – Без льгот». Нажмите кнопку «Применить». Нажмите кнопку «Продолжить».

14. Укажите организацию и период отдыха. Введите «МОУО городского округа Краснотурьинск - Муниципальное автономное учреждение дополнительного образования» (можно копировать текст отсюда) и выберите «МОУО городского округа Краснотурьинск - Муниципальное автономное учреждение дополнительного образования «Центр детского творчества».

Укажите организацию и период отдыха



Организация  
Обязательно для заполнения

муниципальное автономное учреждение дополнительного ✕


МОУО городского округа Краснотурьинск - Муниципальное автономное учреждение дополнительного образования «Станция юных натуралистов»

МОУО городского округа Краснотурьинск - Муниципальное автономное учреждение дополнительного образования «Центр детского творчества»


15. Выберите период: 1 смена с 03.06.2024 - 24.06.2024,  
2 смена с 01.07.2024 -21.07.2024.

Нажмите кнопку «Продолжить», затем кнопку «Далее».


Укажите организацию и период отдыха

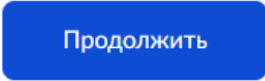



Организация

МОУО городского округа Краснотурьинск - Муниципаль... 

Период отдыха

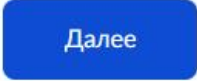
Лето 1 (03.06.2024 - 24.06.2024) 

 Продолжить

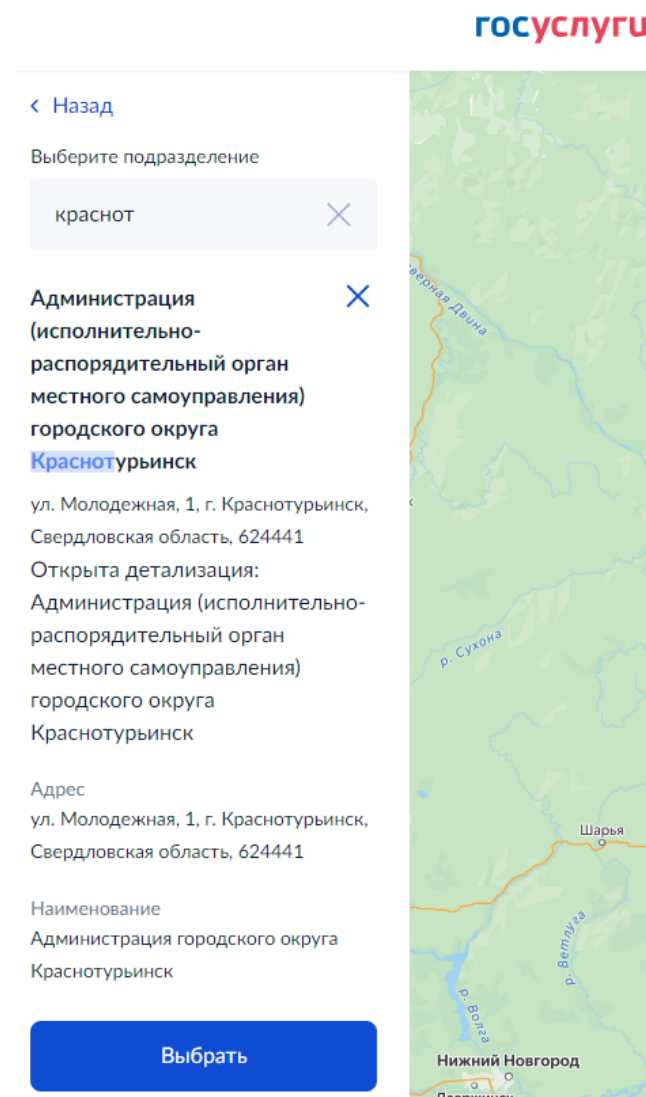
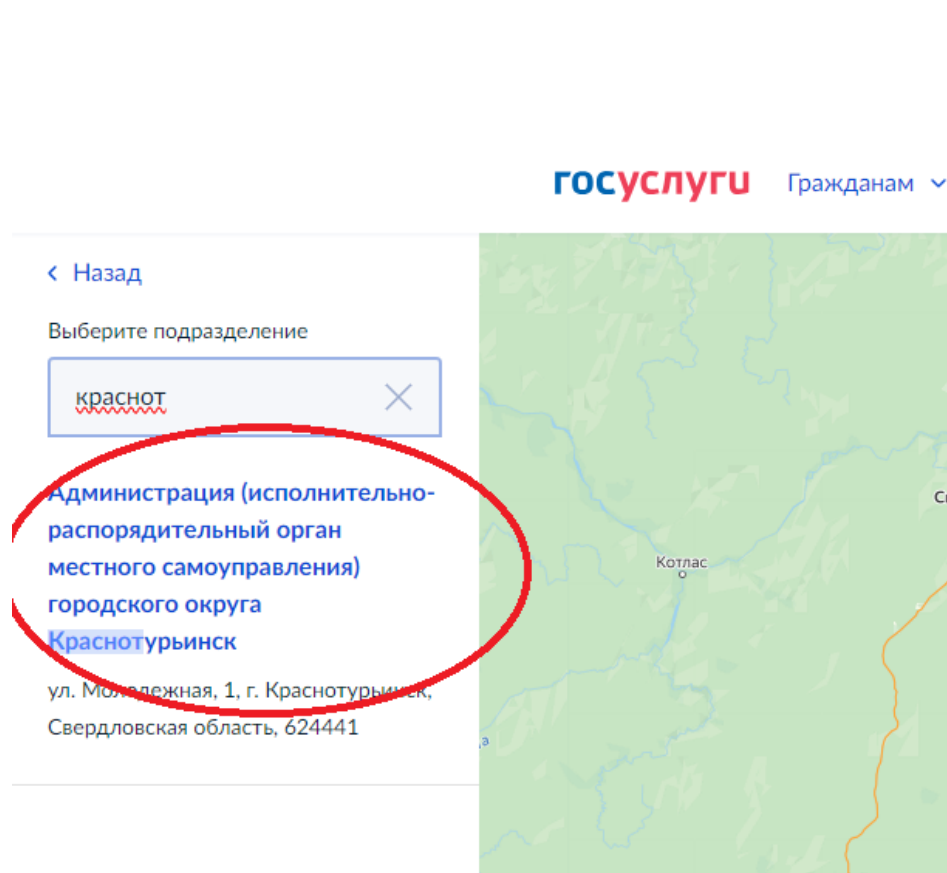


Обратите внимание, что в некоторых случаях необходимо предоставить в уполномоченный орган оригиналы документов

Уведомление об этом поступит в личный кабинет

 Далее

16. Выберите подразделение. В поисковой строке начните вводить Краснотурьинск и выберите Администрация. Нажмите кнопку «Выбрать».



## 17. Способ получения результата.

*\*предусмотрен только электронный способ получения результата*

Нажмите кнопку «Отправить заявление».

[< Назад](#)


### Способ получения результата


Электронный результат будет направлен в ваш личный кабинет на ЕПГУ

Получить дополнительно результат на бумажном носителе

[Отправить заявление](#)

### Заявление отправлено

 Администрация (исполнительно-распорядительный орган местного самоуправления) городского округа Краснотурьинск

 Срок оказания услуги - до 6 рабочих дней

#### Что дальше

По результатам рассмотрения заявления вам в личный кабинет поступит решение

[В личный кабинет](#)



В Центр детского творчества  
списки детей, попавших в  
лагерь, поступят после  
15.05.2024 года.